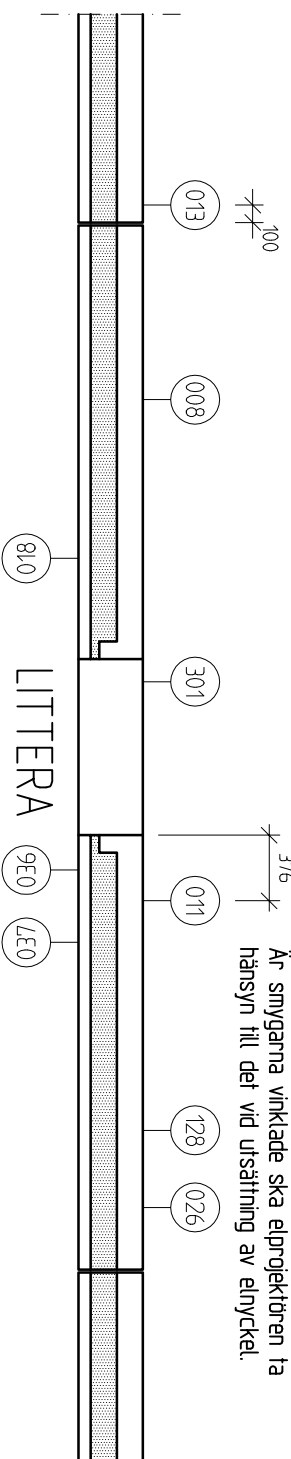


PLANRITNING

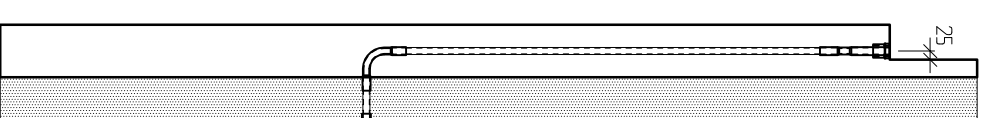
Insättningspunkt:
 Abetong placerar elnyckeln exakt där elprojektören placerat den på planen. Skulle den dock hamna för nära eller i en elementskarv så blir vi tvungna att flytta den i sidled. 100mm är ett bra mått från CL dosa till kant, men mätter kan vara större.



Insättningspunkt:
 Det är viktigt att pos-bubblan sätts in exakt där man vill ha dosan. Kan vara extra viktigt vid sidan om dörrar. Är smygarna vinklade ska elprojektören ta hänsyn till det vid insättning av elnyckel.

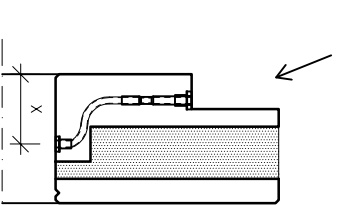
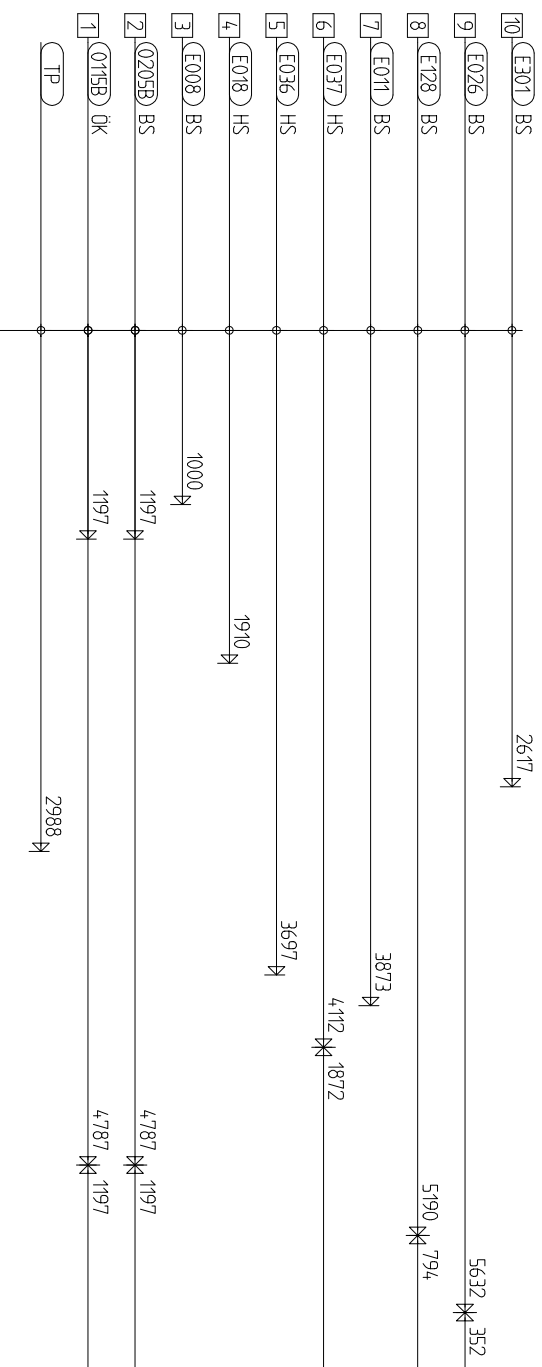
VI-ELEMENT

När elnyckeln ska sitta på utsidan i ett Vi-element sätts dosan eller rörutloppet fast i isoleringen. Detta är ett exempel på hur man kan göra. Ev. kan slang/VP-rör mynna i isolering. Detta avgörs från fall till fall.



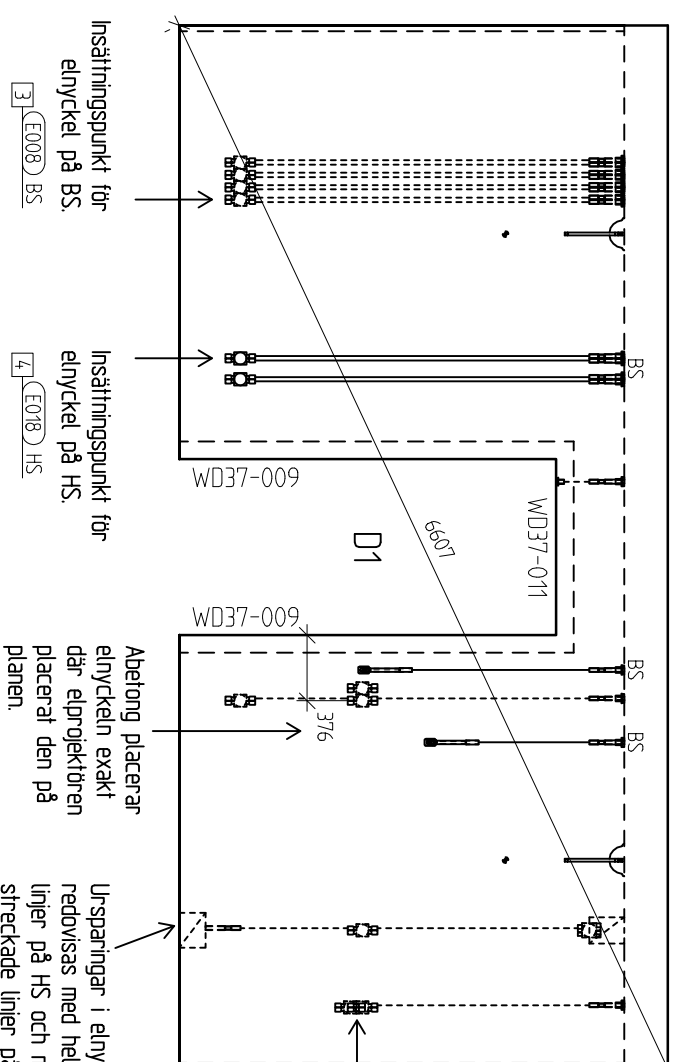
ELEMENTRITNING

När någon ingående del av elnyckeln sitter i motsatt sida är det viktigt att förtydliga i vilken sida den mynnar. För att visa detta sätts BS/HS ut i elementet likt i detta ex. Vid risk för missförstånd förtydligas detta ytterligare genom att tex. skriva ut texten: "ÖK ELNY. MYNNAR ÖK IS" vid måttsättningslinjen för den aktuella elnyckeln.



Elnycklar för ex. larm- & salskyddsinstallationer som mynnar i öppningar ska visas i sektion/detalj där elnyckeln ska måttsättas i djupled.

SEKTION GENOM DÖRR



Insättningspunkt för elnyckel på BS. **E008 BS**

Insättningspunkt för elnyckel på HS. **E018 HS**

Abetong placerar elnyckeln exakt där elprojektören placerat den på planen.

Ursparingar i elnyckel redovisas med heldragna linjer på HS och med streckade linjer på BS.

Abetong har numera bara en typ av apparatdosa att välja till elnycklarna. Detta medför att E-stutsarna kollidrar vid vertikal koppling när elnyckeln ritas upp. E-studsarna tar man naturligtvis bort i fabriken. Kopplingsstycken mellan dosor redovisas ej i elnycklarna.

Obs! Numrering av projektspecifica elnycklar startar med nr. E301.

Obs! Generellt lagas alla ursparingar i elnycklar av elentreprenören efter montage om inget annat avtalas.

BET ANT	ÄNDRINGEN AVSER	DATUM	SIGN
PRELIMINÄRHANDLING	2013-11-01		
STANDARDELNYCKEL	2013		
Box 24, 351 03 VÄXJÖ Tel: 0470-965 00 Fax: 0470-960 81			
BEREGN	RITAD/KONSTR	GRANSKAD	
ELNYCKLAR	PROJEKTERINGSLEDARE	ANSVARIG	

EXEMPEL ELNYCKLAR	NUMMER	BET
130	ELNYCKLAR	ELNYCKLAR