



DEMEX

SÄTT GRÄNSER

# SVALAN SKJUTGRIND





## SVALAN SKJUTGRIND

### SVALAN Skjutgrind

Svalan Fribärande Skjutgrind är Demex mest sålda skjutgrind, med en öppning på upp till 7 m bred som enkelbladig grind eller upp till 14 meter bred som dubbelbladiga grindar.

De har samma marknadsledande teknik som gör Demex fribärande skjutgrindar till Skandinavians bästa skjutgrindar, enligt våra kunder.

### Huvudfördelar:

- Öppnar upp till 10,5m/min
- Kan öppnas och stängas många gånger varje timme
- Stålrämskonstruktion av 60x60 fyrkantsprofiler
- CE-märkt
- Helautomatisk
- Utrustad med klämskydd och nödstopp
- Garantier: 5 års på grind, 2 år på automatik (Garantin täcker ej förslitningsdelar)



#### SÄKERHET

CE-märkt. Svalan är utrustad med klämskydd och nödstopp.



#### PLUG'N'PLAY

Levereras Plug'N'Play.



#### SNABB MOTOR

Snabb svensktvecklad automatik.



#### ROBUST DESIGN

Grinden är tillverkad av robust stål





## PRODUKTBESKRIVNING

Svalan är en motordriven skjutgrind som är avsedd för att stänga av infarter med bredd upp till 7 meter.

Finns både som manuellt manövrerad och med automatisk drift. Konstruerade och tillverkade för att öppna och stänga lätt tack vare EASYROLL hjulsystem.

### Standardkonstruktion

Ramkonstruktion: 60x60mm

Profil 25x25mm

Grinden är tillverkad av robust stål och galvaniseras eller lackas i valfri färg.

Produkten har tre rader taggtråd så att det passar till stängslet på var sida av grinden samt uppfyller försäkringskraven.

### Standardversion

- 1st motorspel
- Styrautomatik
- 3 rader taggtråd
- 1st Fotocell Sändare/mottagare
- Klämskydd
- 2st Stoppknapp med varningsskylt

### Användningsområden:

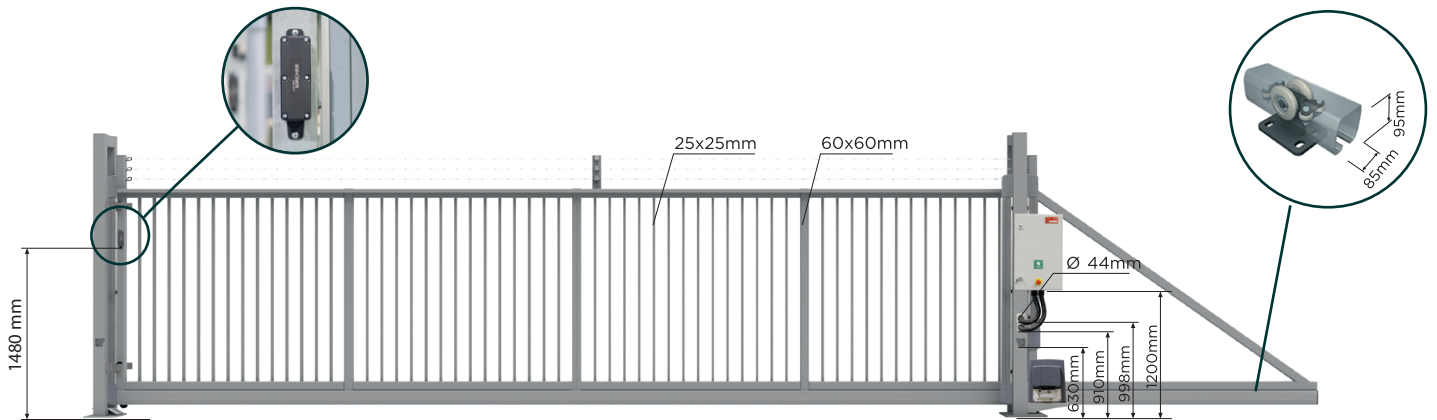
#### PRIVAT - MANUELL



#### INDUSTRI - MOTORDRIVEN









# GRIND KONSTRUKTION



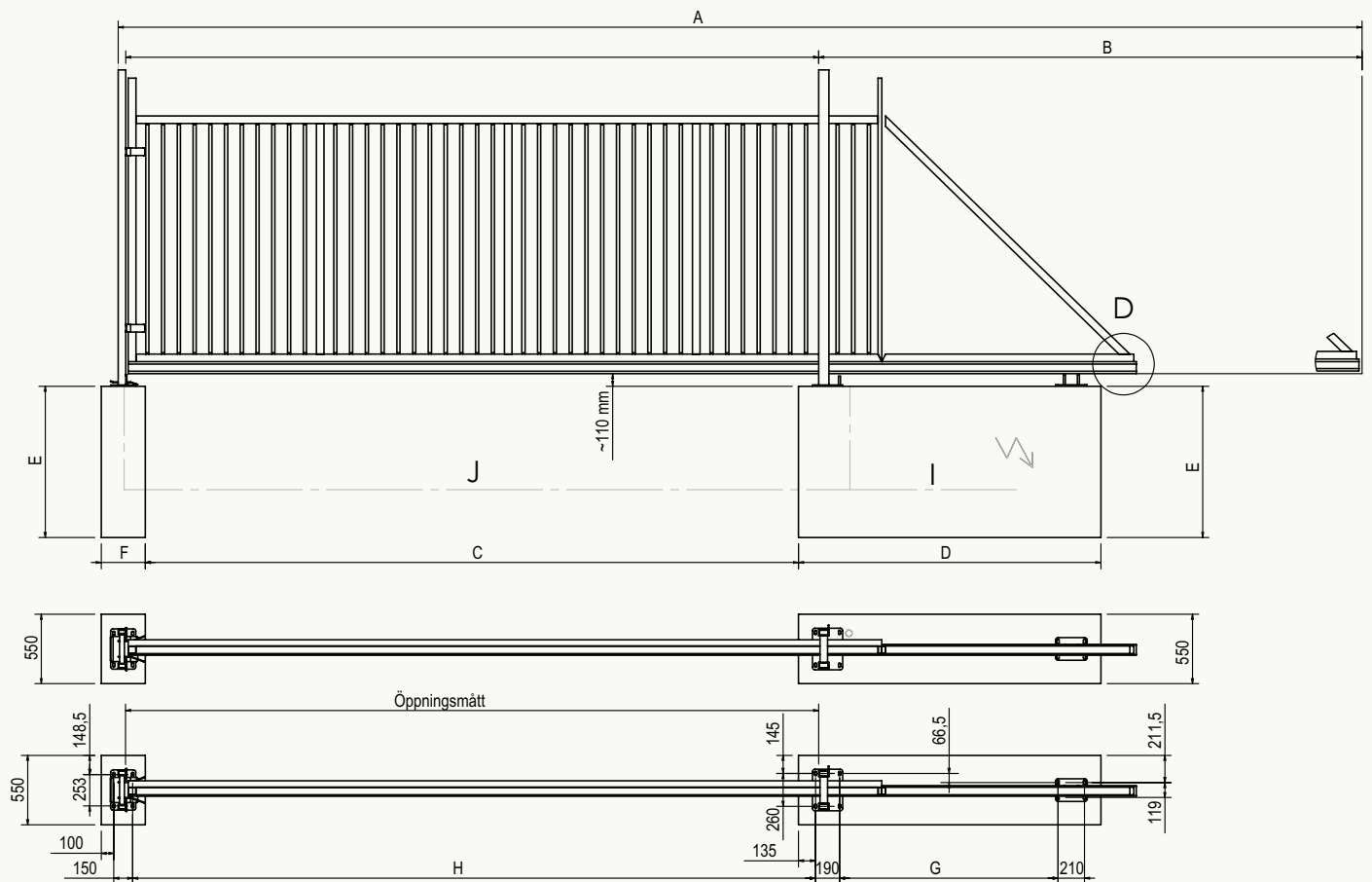
## GRIND DESIGN



STANDARD  
25x25mm



# ÖPPNINGSMÅTT



Öppnings- mått	A totala min. utrymme krävs för installation av skjutgrinden	B glidande längd (grindbadens totala längd)	C mått mellan fundamenten	D mått på stativets fundamenten	E djupt på fundamenten	F mått på anslagss- toplens fundament	G mått mellan infästningar	H mått mellan infästningar
3000mm	7720	4600	2720	1650	> 1200	350	1040	2920
4000mm	9920	5800	3720	1850	> 1200	350	1240	3920
5000mm	12120	7000	4720	2050	> 1200	350	1440	4920
6000mm	14320	8200	5720	2250	> 1200	350	1640	5920
7000mm	16520	9400	6720	2450	> 1200	350	1840	6920

## AUTOMATIK

Demex motorer är framtagna i olika hastigheter anpassade för storleken på grinden. De är också kompatibla med hela Demex sortimentet.



### BK2200 - 1-FAS

Elmotor 230V, 1-fas. Användes för grindar upp till 2200kg.  
Motor klarar temperaturer -30° / +55°C.

MOTOREFFEKT	MATNINGSSPANNING	DRAGKRAFT	MAX VIKT	MAX HASTIGHET	KAPSLINGSKLASS
580W	230V	1500N	2200kg	10,5m/min	IP54



### BK2200T - 3-FAS

Elmotor 400V, 3-fas. Användes för grindar upp till 2200kg. Motor klarar temperaturer -30° / +55°C.

MOTOREFFEKT	MATNINGSSPANNING	DRAGKRAFT	MAX VIKT	MAX HASTIGHET	KAPSLINGSKLASS
520W	400V	1650N	2200kg	10,5m/min	IP44



### BKV2500 - 1-FAS

Elmotor 36V, 1-fas. Användes för grindar upp till 2500kg. Motor klarar temperaturer -30° / +55°C.

MOTOREFFEKT	MATNINGSSPANNING	DRAGKRAFT	MAX VIKT	MAX HASTIGHET	KAPSLINGSKLASS
300W	36V	1500N	2500kg	12m/min	IP44





**Styrskåp**



**Klämskydd**



**Fotocell**



**Nödstopp**



**Magnetlås**  
**- TILLVAL -**



**Kodlås**  
**- TILLVAL -**



**Trafikljus**  
**- TILLVAL -**



**Easy fordonsdetektor**  
**- TILLVAL -**



**Easy GSM-Modul**  
**- TILLVAL -**



**Signallampa**  
**- TILLVAL -**



**Easy handsändare**  
**- TILLVAL -**



**Tidsur**  
**- TILLVAL -**



# DEMEX

SÄTT GRÄNSER

## KONTAKT

[info@demex.se](mailto:info@demex.se)

+46 371-335 40

[www.demex.se](http://www.demex.se)